УПРАВЛЕНИЕ ФЕДЕРАЛЬНОЙ СЛУЖБЫ
ГОСУДАРСТВЕННОЙ СТАТИСТИКИ
ПО СВЕРДЛОВСКОЙ ОБЛАСТИ И
КУРГАНСКОЙ ОБЛАСТИ

Строительство в Свердловской области

в январе-июне 2023 года

УПРАВЛЕНИЕ ФЕДЕРАЛЬНОЙ СЛУЖБЫ ГОСУДАРСТВЕННОЙ СТАТИСТИКИ ПО СВЕРДЛОВСКОЙ ОБЛАСТИ И КУРГАНСКОЙ ОБЛАСТИ

Строительство

в Свердловской области

в январе-июне 2023 года

01 Жилищное строительство

02 Ввод в действие жилых домов

03 Темпы ввода в действие жилых домов

04 Ввод индивидуального жилья

05 Строительство зданий

06 Ввод общей площади зданий

07 Ввод в действие мощностей и объектов социально-культурного назначения

08 Ввод в действие отдельных производственных мощностей и объектов

09 Объем работ, выполненных по виду экономической деятельности «Строительство»

10 Деловая активность строительных организаций

ЖИЛИЩНОЕ СТРОИТЕЛЬСТВО

В ЯНВАРЕ-ИЮНЕ 2023 Г.

Ввод жилья организациями и индивидуальными застройщиками - всего

6 836 домов

17 478 квартир

1 488,6 тыс. кв. метров общей площади жилых помещений

в том числе индивидуальными застройщиками

6 685 домов

6 685 квартир

912,9 тыс. кв. метров общей площади жилых помещений

Ввод жилья, тыс. кв. метров общей площади

ВВОД В ДЕЙСТВИЕ ЖИЛЫХ ДОМОВ

Введено общей площади жилых помещений – всего
в январе-июне 2023 г.

1 488,6 тыс. кв. метров

в том числе индивидуальными застройщиками

912,9 тыс. кв. метров

Введено общей площади жилых помещений, тыс. кв. метров

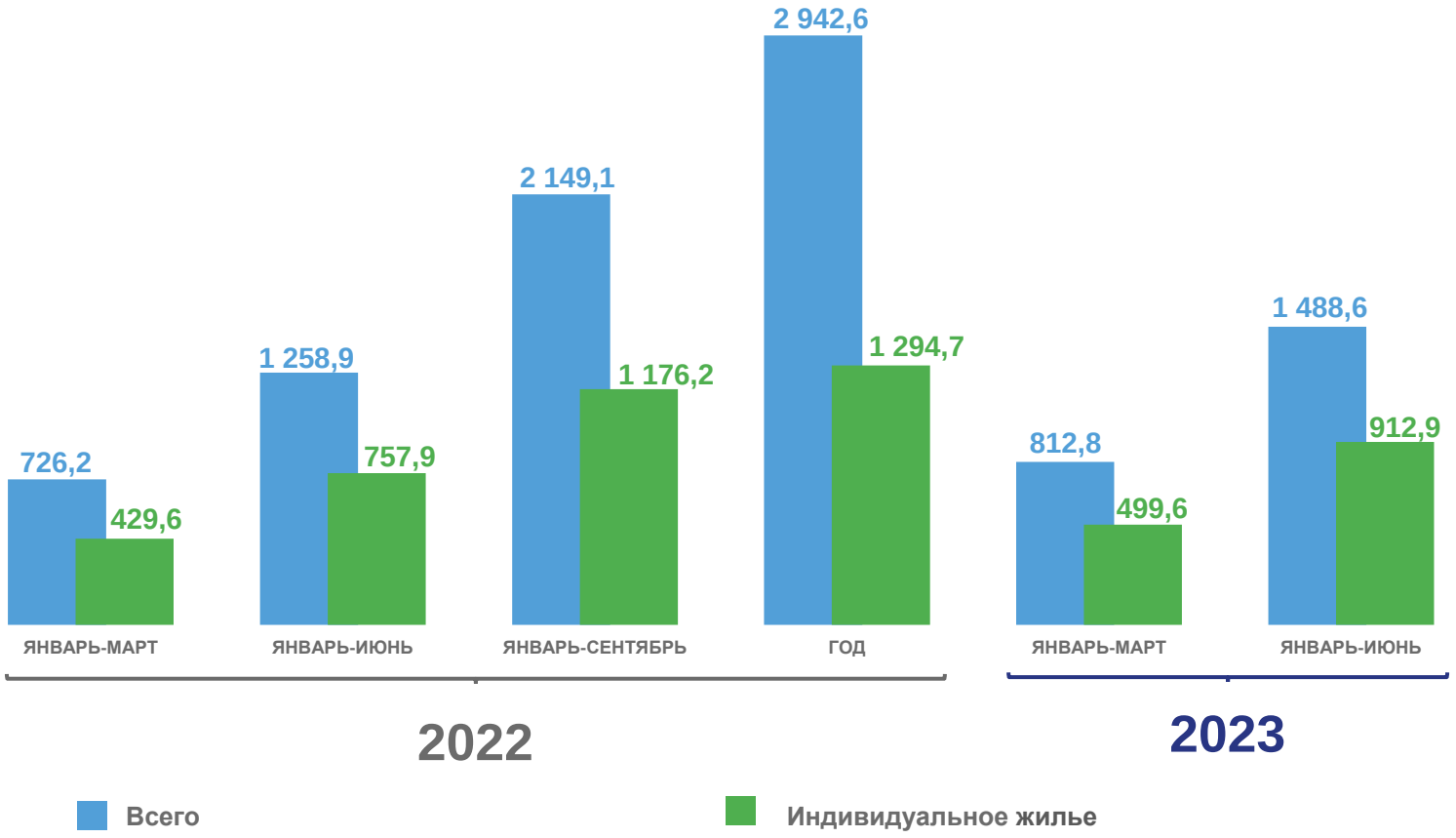

ТЕМПЫ ВВОДА В ДЕЙСТВИЕ ЖИЛЫХ ДОМОВ

Ввод общей площади жилых помещений – всего

118,2%

январь-июнь 2023 г. к уровню января-июня 2022 г.

индивидуальными застройщиками

120,4%

январь-июнь 2023 г. к уровню января-июня 2022 г.

Введено общей площади жилых помещений,
в % к соответствующему периоду предыдущего года

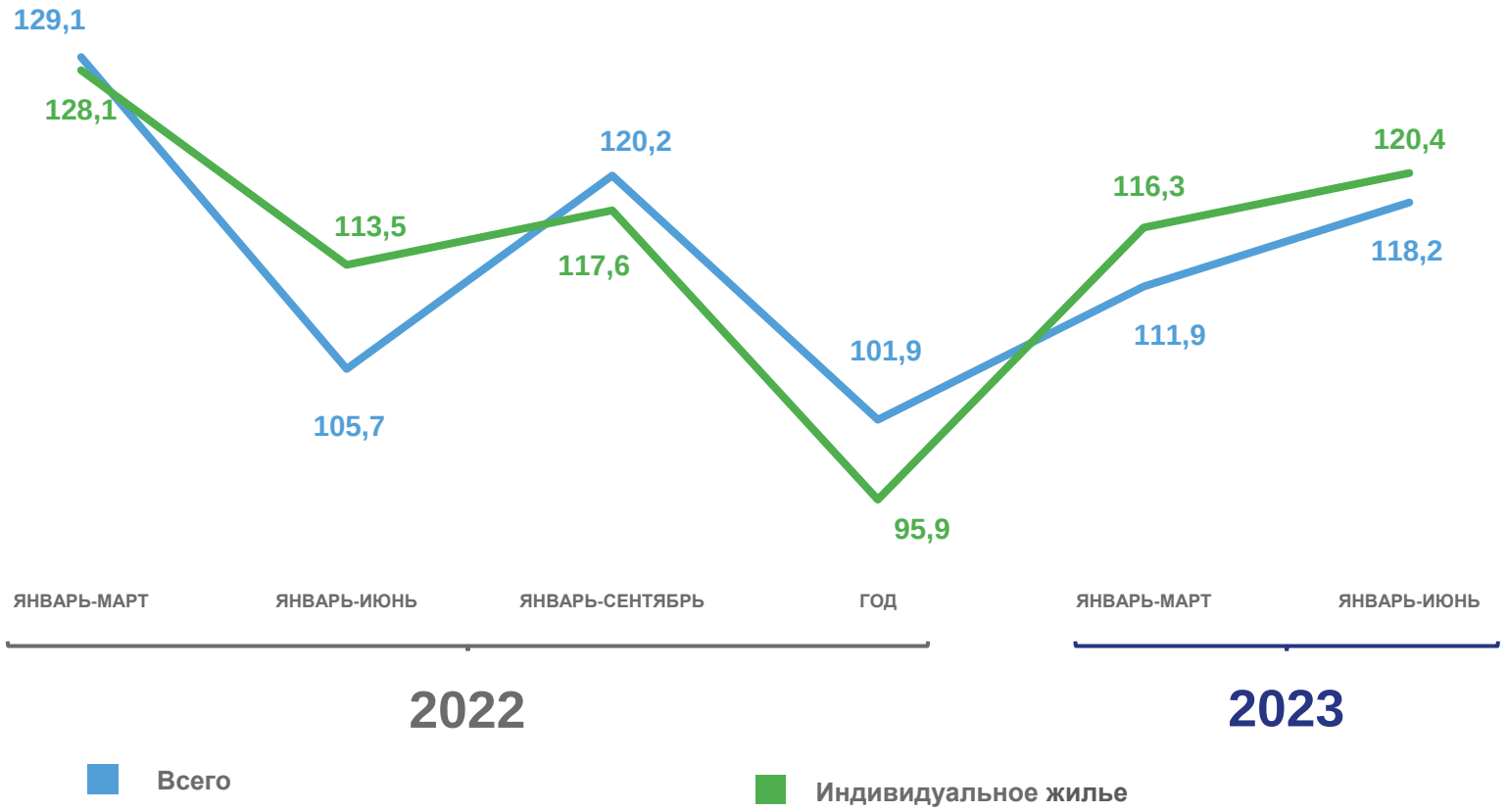

ВВОД ИНДИВИДУАЛЬНОГО ЖИЛЬЯ

В ЯНВАРЕ-ИЮНЕ 2023 Г.

Введено общей площади жилых домов,
тыс. кв. метров

1 488,6

в том числе индивидуальное жилье

912,9

из него жилые дома, построенные населением на земельных участках, предназначенных для ведения садоводства

218,6

Доля индивидуального жилья в общем объеме жилищного строительства

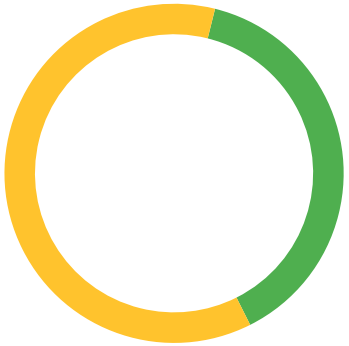

Доля жилых домов, построенных населением на земельных участках, предназначенных для ведения садоводства, в общем объеме жилищного строительства



СТРОИТЕЛЬСТВО ЗДАНИЙ

В ЯНВАРЕ-ИЮНЕ 2023 Г.

Введено зданий
жилого и нежилого назначения - всего,
единиц

7 084

в том числе:

жилого назначения

6 836

нежилого назначения

248

Структура зданий нежилого назначения по видам, %

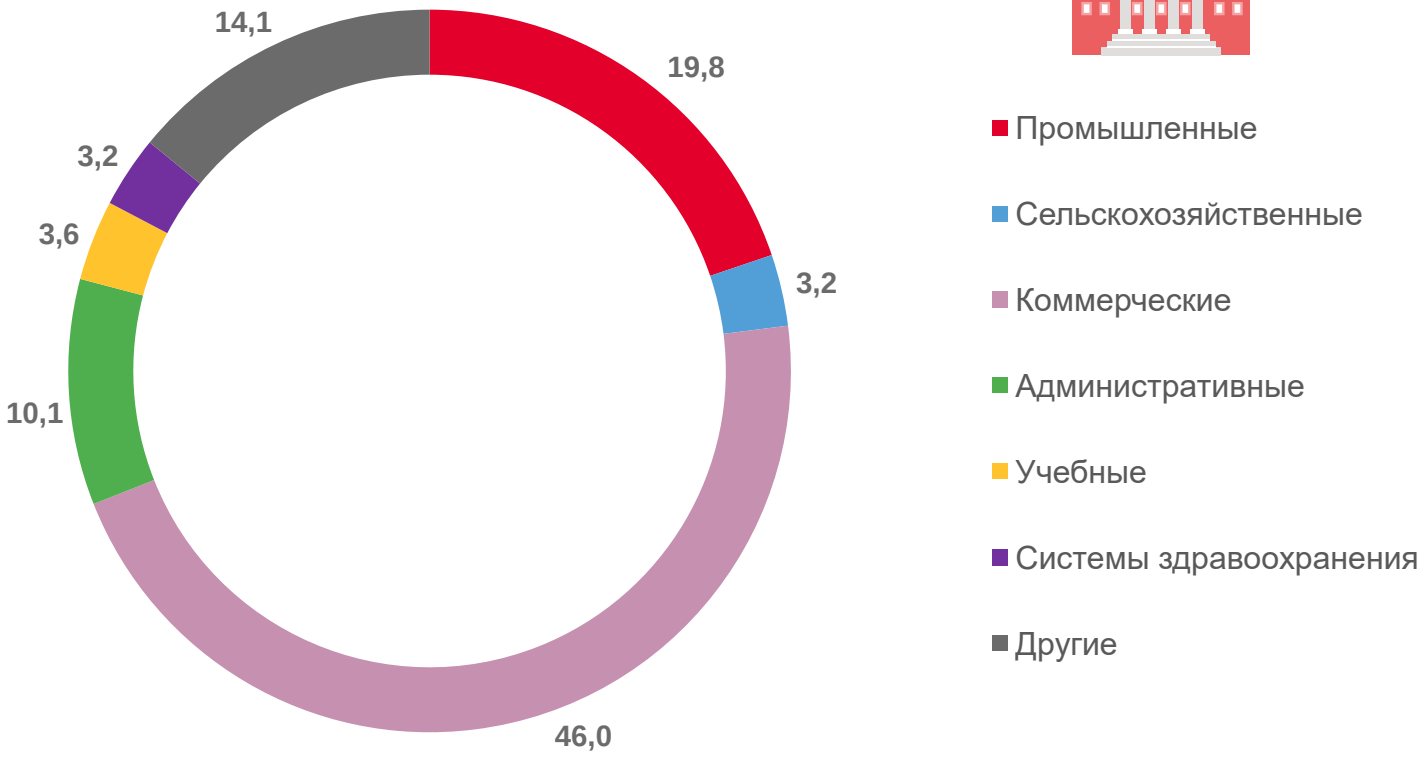

ВВОД ОБЩЕЙ ПЛОЩАДИ ЗДАНИЙ

В ЯНВАРЕ-ИЮНЕ 2023 Г.

Введено общей площади зданий жилого и нежилого назначения - всего,
тыс. кв. метров

2 319,2

в том числе:

жилого назначения

1 865,0

нежилого назначения

454,2

Структура общей площади, зданий нежилого назначения по видам, %

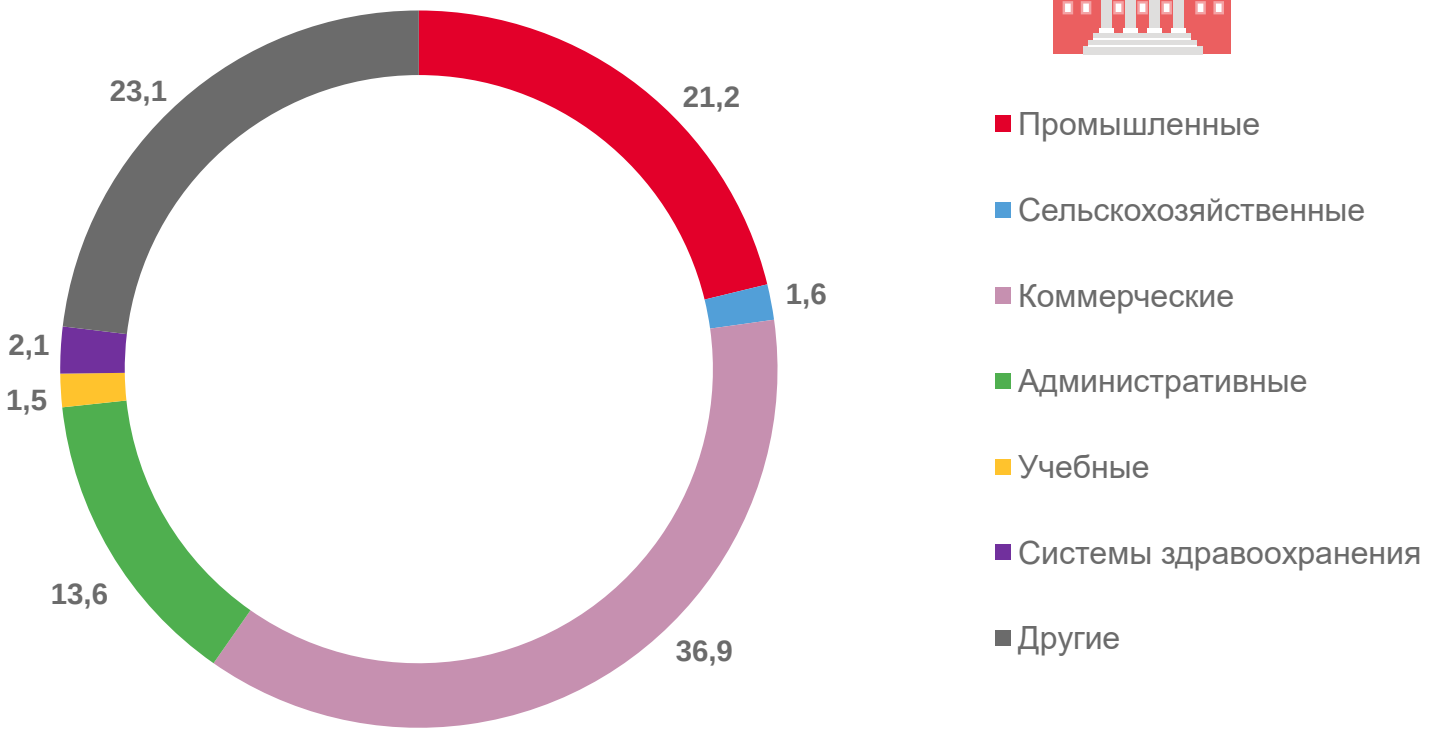

ВВОД В ДЕЙСТВИЕ МОЩНОСТЕЙ И ОБЪЕКТОВ СОЦИАЛЬНО-КУЛЬТУРНОГО НАЗНАЧЕНИЯ

В ЯНВАРЕ-ИЮНЕ 2023 Г.

Дошкольные образовательные организации	100	мест
Амбулаторно - поликлинические организации	300	посещений в смену
Санатории	40	коек
Гостиницы	306	мест
Учреждения культуры клубного типа	49	мест
Плавательные бассейны (с длиной дорожек 25 и 50 м) общей площадью зеркала воды	3,3	тыс. кв. метров
Спортивные сооружения с искусственным льдом	2,8	тыс. кв. метров
Спортивные залы	18,3	тыс. кв. метров
Физкультурно-оздоровительные комплексы	2	единицы
Горнолыжный подъемник	587,0	метров

ВВОД В ДЕЙСТВИЕ ОТДЕЛЬНЫХ ПРОИЗВОДСТВЕННЫХ МОЩНОСТЕЙ И ОБЪЕКТОВ

В ЯНВАРЕ-ИЮНЕ 2023 Г.

Мощности по производству безалкогольных напитков	6,2	млн дкл
Торговые предприятия	14,7	тыс. кв. метров торговой площади
Общетоварные склады	150,2	тыс. кв. метров общей площади
Предприятия общественного питания	1051	посадочных мест
Помещения для крупного рогатого скота	0,5	тыс. мест
Помещения для птицы	5,0	тыс. птицемест
Зерносеменохранилища	8,0	тыс. тонн единовременного хранения
Хранилища для картофеля, овощей и фруктов для организаций сельского хозяйства	3,0	тыс. тонн единовременного хранения

ОБЪЕМ РАБОТ, ВЫПОЛНЕННЫХ ПО ВИДУ ЭКОНОМИЧЕСКОЙ ДЕЯТЕЛЬНОСТИ «СТРОИТЕЛЬСТВО»

млрд рублей

январь-июнь 2023 г.

162,0 млрд рублей

к уровню января-июня 2022 г.

122,9%

Из объема работ, выполненных по виду экономической деятельности «Строительство» строительно-монтажные работы, выполненные хозяйственным способом

1,7 млрд рублей

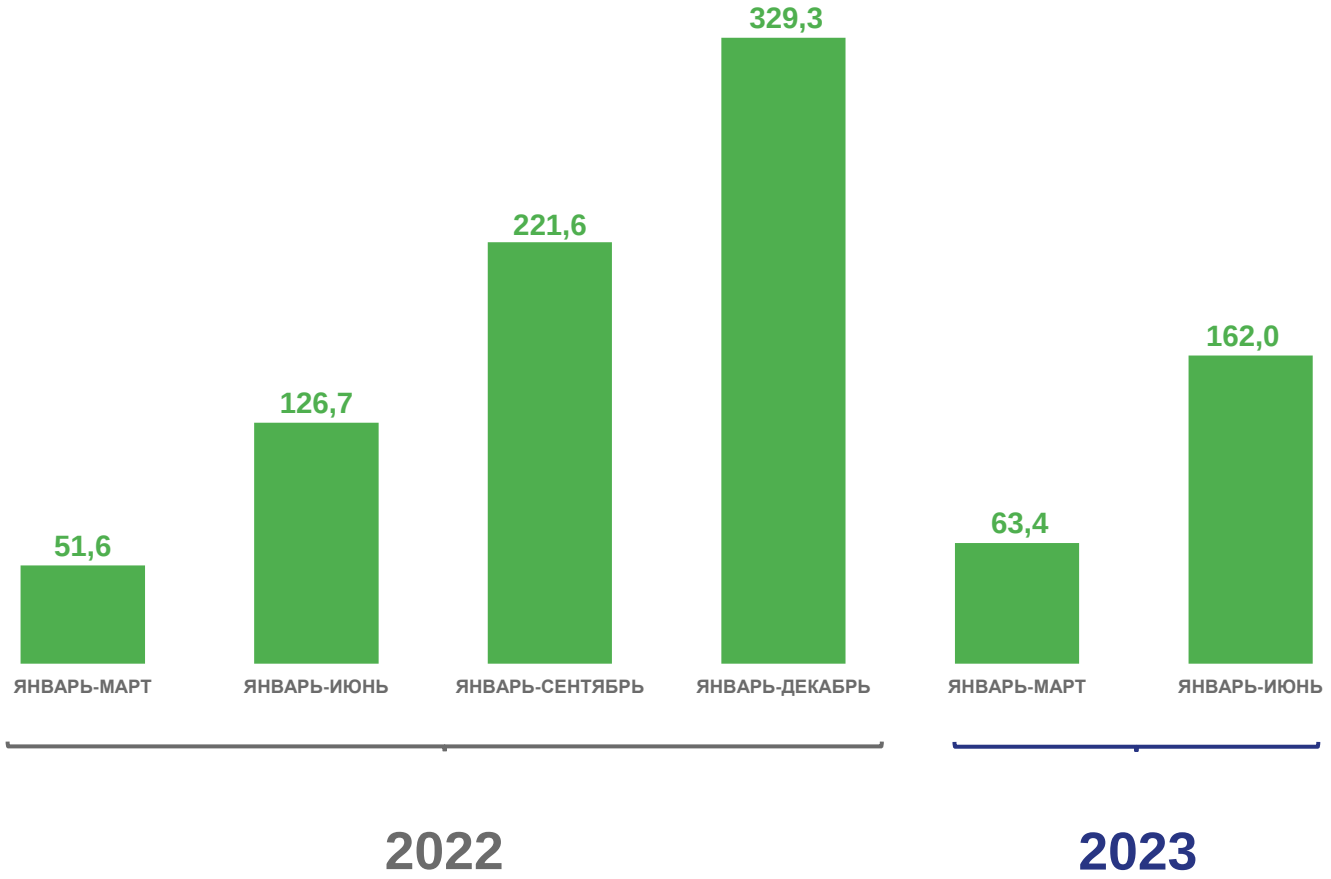

ДЕЛОВАЯ АКТИВНОСТЬ СТРОИТЕЛЬНЫХ ОРГАНИЗАЦИЙ*

январь-июнь 2023 г.

Всего обследовано организаций

108 единиц

Факторы, ограничивающие производственную деятельность, %

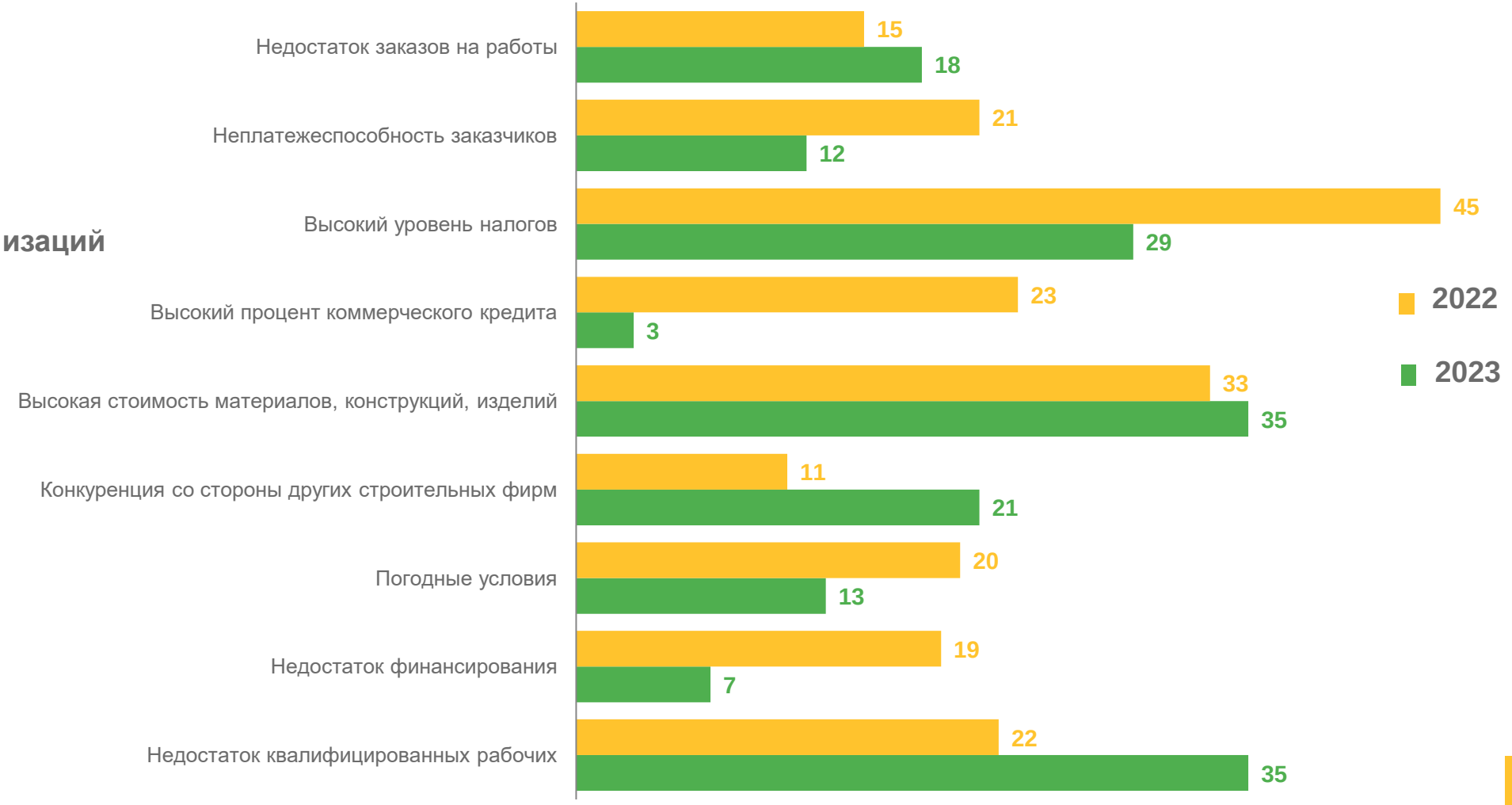

* Юридические лица – строительные организации (кроме микро предприятий), участвовавшие в выборочном обследовании деловой активности строительной организации.